


# L'investimento CONTINUA

**Ingenti anche nel 2007, le spese sostenute dalle banche italiane in sistemi di sicurezza: 713 milioni di euro per le difese antirapina, gli strumenti antifurto e la protezione del trasporto valori**

di **GIOVANNI GIOIA**

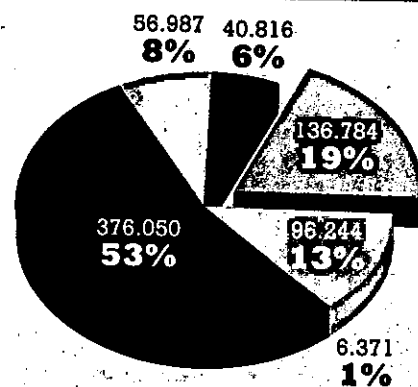
**S**i conferma superiore ai 700 milioni di euro la spesa sostenuta dall'intero settore creditizio per la sicurezza anticrimine. Dai primi risultati dell'analisi di OSSIF, il Centro di ricerca dell'ABI sulla sicurezza anticrimine, emerge per il 2007 una spesa totale pari a 713 milioni di euro. Ciò conferma come le banche siano attive nella lotta alle rapine e ai furti ai danni delle dipendenze bancarie e nel contrasto agli attacchi ai portavalori.



L'indagine OSSIF è stata condotta su 114 banche, pari a 24.151 sportelli, il 73% degli sportelli bancari esistenti in Italia a fine 2007. Gli investimenti effettuati sono stati analizzati sia per tipologia di rischio - apprestamenti antirapina, difese antifurto e protezione trasporto valori - sia per tipologia di spesa: oneri impiantistici (acquisto e installazione; canoni e manutenzione), oneri per i servizi di vigilanza (in proprio e affidati a terzi) e fiduciari


## ECCO IL BILANCIO 2007 DELLA SICUREZZA

	ANTIRAPINA	ANTIFURTO	TRASPORTO VALORI	TOTALE
<b>TOTALE</b>	<b>339.850</b>	<b>160.469</b>	<b>212.934</b>	<b>713.253</b>
<b>A) Oneri impiantistici:</b>	<b>119.436</b>	<b>101.819</b>	<b>11.774</b>	<b>233.028</b>
- acquisto e installazione	68.582	59.701	8.501	136.784
- canoni e manutenzione	50.853	42.118	3.273	96.244
<b>B) Oneri per i servizi:</b>	<b>193.623</b>	<b>48.736</b>	<b>197.050</b>	<b>439.409</b>
- di vigilanza:	193.623	48.736	140.063	382.421
• effettuati in proprio	1.909	4.385	77	6.371
• affidati a terzi	191.714	44.351	139.986	376.050
- trattamento dei valori	0	0	56.987	56.987
<b>C) Premi assicurativi</b>	<b>26.792</b>	<b>9.914</b>	<b>4.110</b>	<b>40.816</b>



Fonte: OSSIF. Dati in migliaia di euro

## SICUREZZA



per il trattamento dei valori affidato a terzi, oneri derivanti da premi assicurativi.

## PREVENZIONE RAPINE

La prevenzione del rischio-rapina ha comportato l'investimento più costoso, 340 milio-


ni di euro, pari al 48% delle spese totali per la sicurezza.

In particolare, gli sforzi per incrementare le difese e migliorarne l'avanzamento tecnologico hanno riguardato:

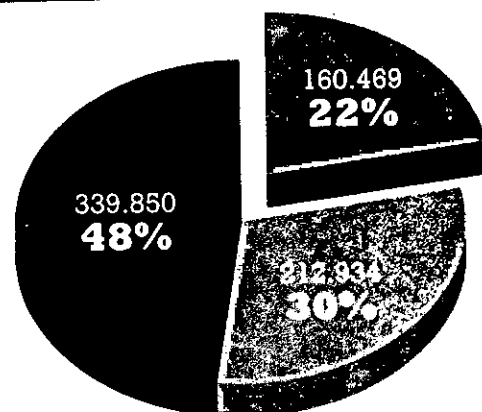
- \* misure di controllo all'entrata della dipendenza per scoraggiare l'ingresso dei rapinatori (porte a consenso o bussole dotate o meno di dispositivi biometrici) ed evitare l'introduzione di armi da fuoco (metal detector), talvolta integrate dalla presenza della guardia particolare giurata, ossia dal cosiddetto piantonamento fisso,
- \* mezzi di video registrazione per la ricostruzione del fatto criminoso e quindi di ausilio alle Forze dell'ordine per l'individuazione dei malviventi,
- \* dispositivi atti a ridurre l'ammontare che può essere rapinato (es. casseforti temporizzate, cassette temporizzate semplici o multiple per cassieri).

Per le difese antifurto sono stati investiti 160 milioni di euro (22%) mentre per il trasporto valori è stato

sostenuto un onere di 212 milioni di euro (30%). La spesa media per sportello è stata rispettivamente di 10.200 euro per gli apprestamenti anti-rapina, 4.800 eu-



## IL 48% PER L'ANTIRAPINA



■ Antirapina ■ Antifurto ■ Trasporto valori

Fonte: OSSIF. Dati in migliaia di euro

ro per le difese antifurto e 6.500 euro per la protezione del trasporto valori.

## SERVIZI DI VIGILANZA

Distinguendo invece gli oneri in base alla tipologia di spesa, quelli destinati ai servizi hanno caratterizzato l'investimento principale: 439 milioni di euro, pari al 62% del totale. In particolare, le spese per la vigilanza affidata a terzi sono

state pari a 376 milioni di euro (53%), per la sorveglianza effettuata in proprio sono state pari a 6 milioni (1%), per il trattamento valori affidato a terzi sono state pari a 57 milioni (8%).

Gli oneri impiantistici sono stati caratterizzati da una spesa complessiva di 233 milioni di euro (il 32% del totale). 137 milioni (19%) sono stati destinati nell'acquisto e installazione di impianti protettivi e preventivi, 96 milioni (13%) hanno invece caratterizzato la voce "canoni e manutenzione". Infine, per i premi assicurativi è stato sostenuto un onere complessivo di 41 milioni di euro, pari al 6% del totale. BF



OSSERVATORIO  
SICUREZZA  
FISICA

OSSIF

ABI