



**CONFCOMMERCIO**  
IMPRESE PER L'ITALIA

# **Le rapine ai danni degli esercizi commerciali**

Dott.ssa Daniela Floridia

## **Giornata della Sicurezza**

Roma, 26 Novembre 2013



**CONFCOMMERCIO**  
IMPRESE PER L'ITALIA

CONFCOMMERCIO PER LA SICUREZZA E LA LEGALITA'

## **CONFCOMMERCIO IMPRESE PER L'ITALIA**

**Associa oltre 700.000 imprese della  
distribuzione commerciale, del turismo, dei  
servizi, dei trasporti**

**Si articola sia a livello territoriale, con  
organizzazioni provinciali e unioni regionali, che  
settoriale, con organizzazioni nazionali di  
categoria.**

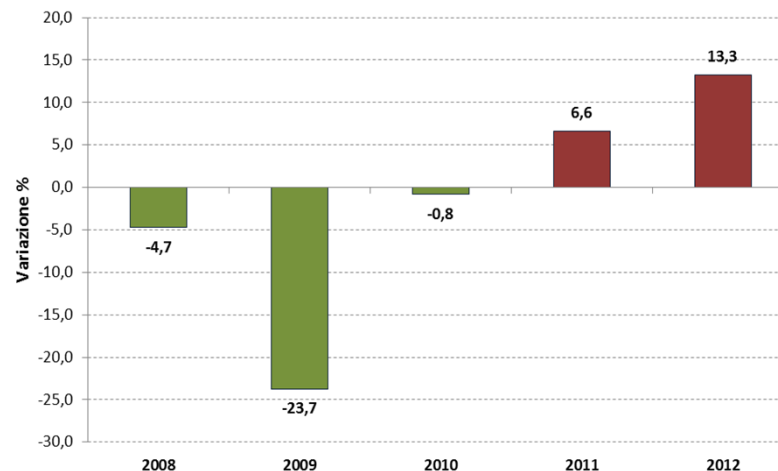
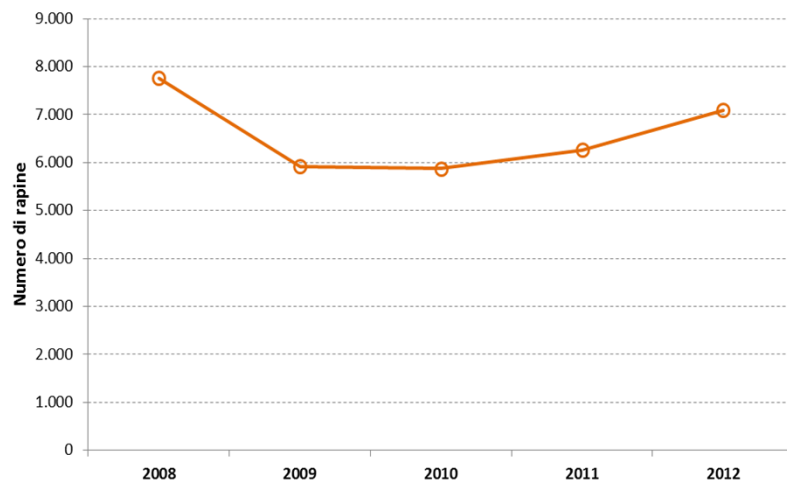
**Dal 2006 ha istituito la Commissione Politiche  
per la Sicurezza e Legalità**

**Dal 2010 partecipa al tavolo intersettoriale  
dell'Ossif**

2012 - ITALIA AUMENTANO LE RAPINE NEGLI ESERCIZI COMMERCIALI + 13,3%

## Rapine negli esercizi commerciali e variazione percentuale rispetto all'anno precedente.

Italia, 2008-2012



3

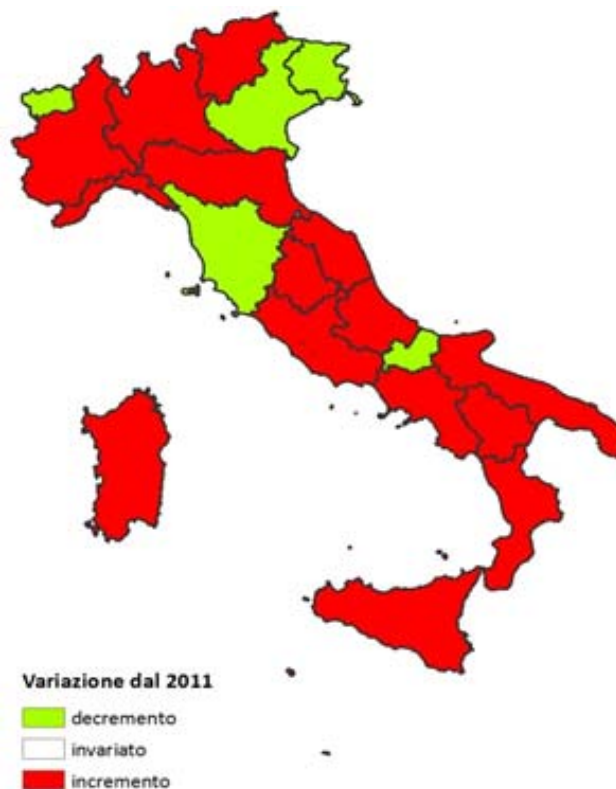
*Elaborazione su dati di fonte SDI. I dati non comprendono distributori di carburante, aree di servizio, farmacie, esercizi pubblici, gioiellerie, tabaccherie.*



CONFCOMMERIO  
IMPRESE PER L'ITALIA

## Variazione 2012/2011 per regione delle rapine negli esercizi commerciali

IN 5 REGIONI DIMINUISCONO LE RAPINE:  
VALLE D'AOSTA, VENETO, FRIULI VENEZIA GIULIA, TOSCANA, MOLISE



Fonte: realizzazione G&O su elaborazioni OSSIF su dati Ministero dell'Interno. I dati non comprendono distributori di carburante, aree di servizio, farmacie, esercizi pubblici, gioiellerie, tabaccherie.

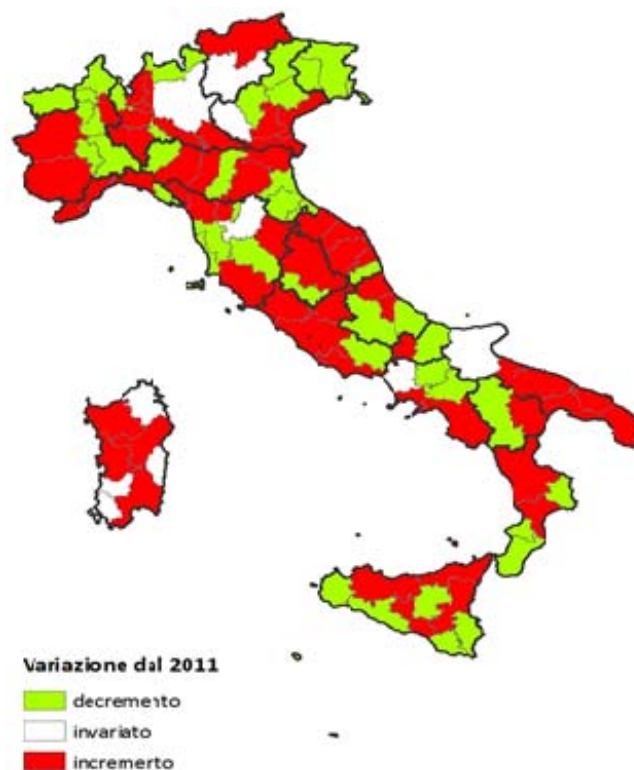
GIORNATA DELLA SICUREZZA - ROMA, 26 NOVEMBRE 2013



CONFCOMMERCIO  
IMPRESE PER L'ITALIA

## Variazione 2012/2011 per province delle rapine negli esercizi commerciali

BRINDISI +107%, BARI + 72%, PALERMO + 45%, MONZA E DELLA BRIANZA + 43%  
AGRIGENTO -61%, FORLI' CESENA E LIVORNO -37%, VERONA -30%, FOGGIA -20%

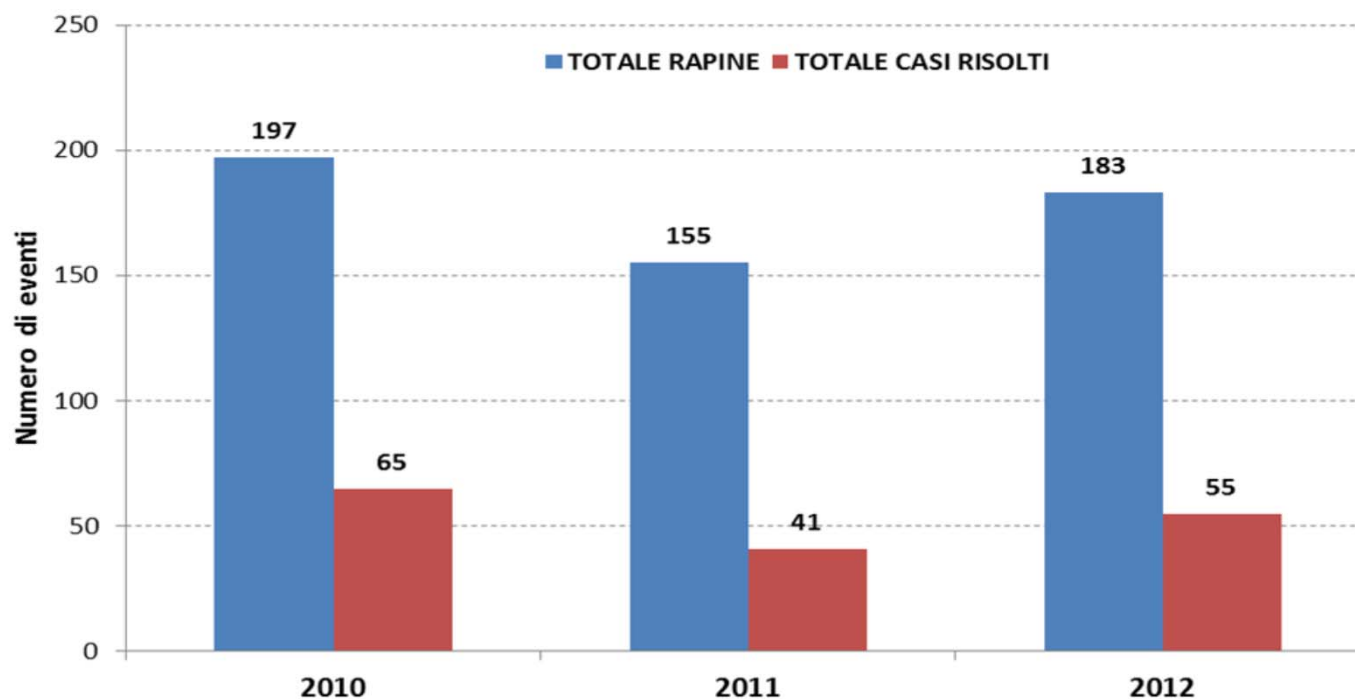


5

Fonte: realizzazione G&O su elaborazioni OSSIF su dati Ministero dell'Interno. I dati non comprendono distributori di carburante, aree di servizio, farmacie, esercizi pubblici, gioiellerie, tabaccherie.

**COMUNE DI MILANO: + RAPINE MA + CASI RISOLTI**

**Rapine negli esercizi commerciali e attività di servizi(a): numero di rapine commesse e risolte. Comune di Milano, 2010-2012**



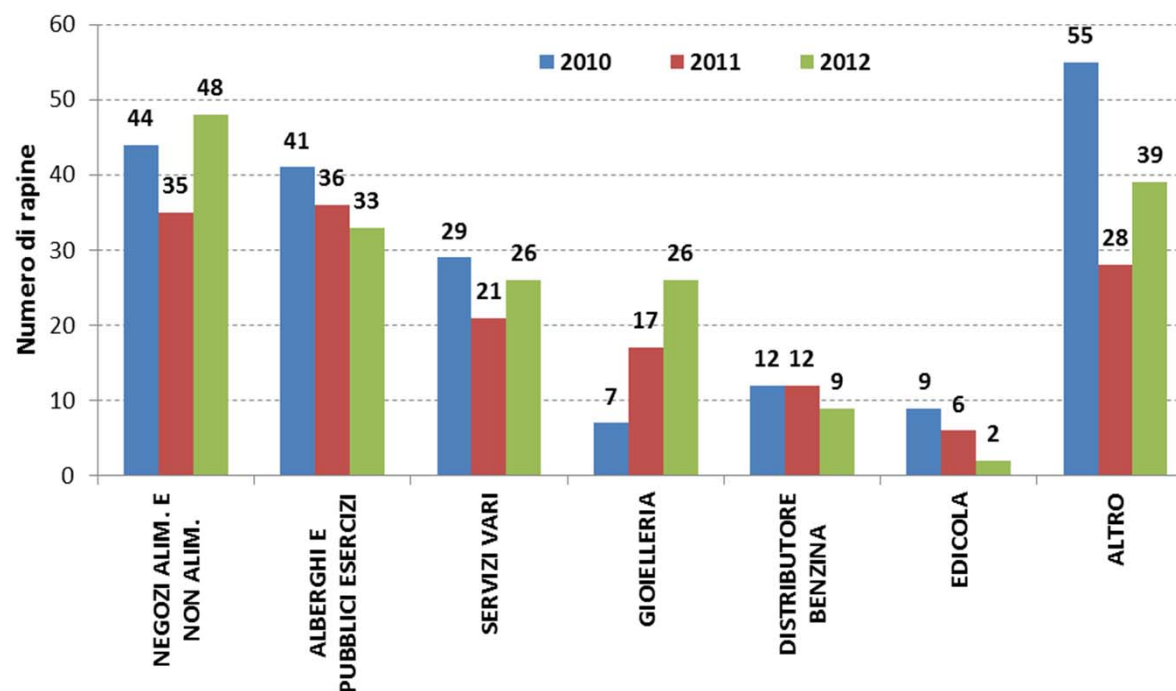
*Nota (a): Non vengono considerate le farmacie, i supermercati e le tabaccherie.*

*Fonte: Elaborazioni Confcommercio su analisi Questura di Milano.*

+ NEGOZI ALIM E NON ALIM, GIOIELLERIE, SERVIZI (AGENZIE DI SCOMMESSE)

- ALBERGHI E PUBBLICI ESERCIZI, DISTRIBUTORI DI BENZINA, EDICOLE

## Rapine negli esercizi commerciali ed altre attività di servizi per settore<sup>(a)</sup>. Comune di Milano, 2010-2012



Nota (a): Non vengono considerate le farmacie, i supermercati e le tabaccherie.

Fonte: Elaborazioni Confcommercio su analisi Questura di Milano.

## Il 2012 in sintesi

Italia - Rapine ai danni degli esercizi commerciali <sup>(a)</sup>		
	Valore	Var.% su 2011
N° eventi	7.090	+13,3%

8

**Note** (a): dato di fonte SDI. I dati non comprendono distributori di carburante, aree di servizio, farmacie, esercizi pubblici, gioiellerie, tabaccherie.



## Il 2012 in sintesi

Rapine ai danni delle esercizi commerciali nel comune di Milano <sup>(b)</sup>			
	Valore	Var.% su 2011	Var.% su 2010
<b>N° eventi</b>	183	+18,1%	-7,1%
<b>% di rapine scoperte</b>	30,1%		

9

**Note** (b): elaborazioni Confcommercio su analisi Questura di Milano; non vengono considerate le farmacie, i supermercati e le tabaccherie.

**Daniela Floridia**  
**Responsabile Ufficio Legalità e Sicurezza Confcommercio**  
**Responsabile Segreteria Tecnica Commissione Sicurezza e Legalità**  
[sicurezza@confcommercio.it](mailto:sicurezza@confcommercio.it)  
[www.confcommercio.it](http://www.confcommercio.it)