

Il settore Security in Italia

Una «controtendenza» che fa scuola, in un
mercato pronto alle nuove sfide

Rosario ROMANO

Presidente ANIE SICUREZZA

Giornata della Sicurezza ABI OSSIF – Roma, 29 novembre 2016

Chi siamo

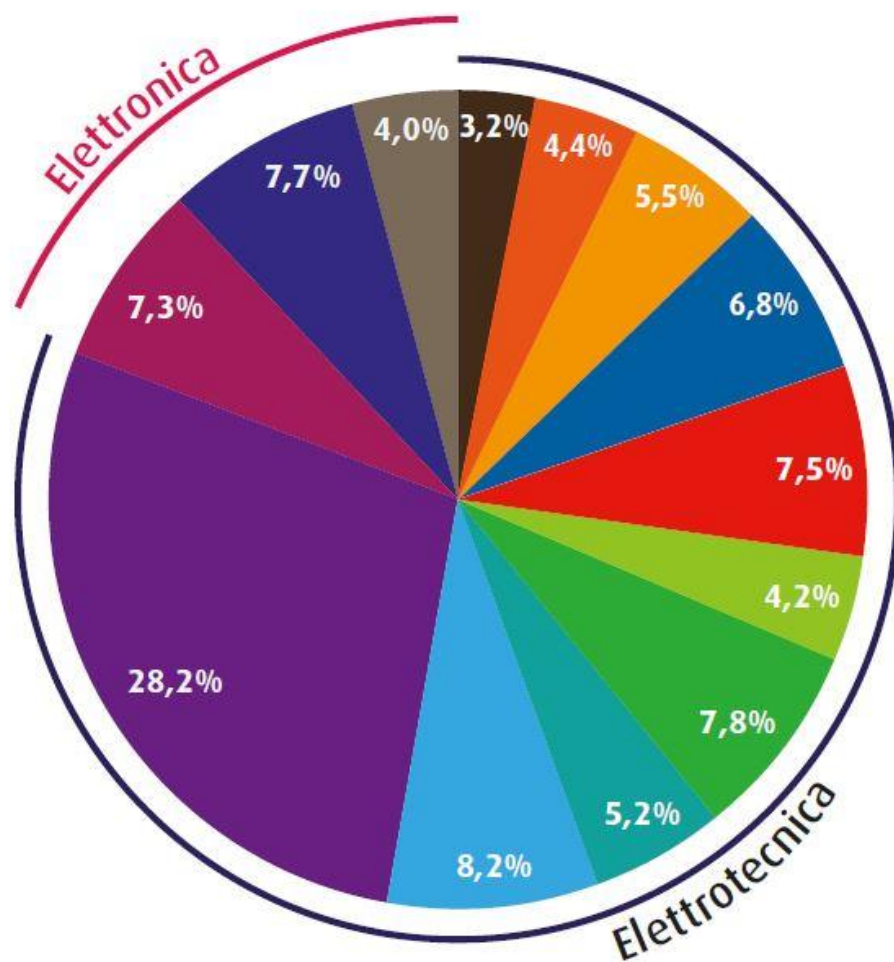
ANIE Federazione è una delle maggiori organizzazioni di categoria del sistema confindustriale per peso, dimensioni e rappresentatività. Ad ANIE aderiscono oltre 1.200 aziende del settore **elettrotecnico ed elettronico**.

Il settore occupa 410.000 addetti con un fatturato aggregato (a fine 2015) di 54 miliardi di Euro. Dai settori ANIE proviene il 30% della spesa privata in Ricerca e Innovazione investita ogni anno nel nostro Paese.

ANIE SICUREZZA è l'associazione federata ANIE che rappresenta – nella sua base associativa – la filiera della Fire Safety & Security in Italia, con 90 aziende associate tra costruttori, distributori ed installatori di apparecchiature antifurto, TVCC, rivelazione elettronica incendio, controllo accessi, Voice Alarm Systems e building automation.

Industria Elettrotecnica ed Elettronica italiana

54 miliardi di euro, distribuzione % del fatturato totale – Anno 2015



- Produzione energia
- Trasmissione energia
- Distribuzione energia
- Energie Rinnovabili
- Trasporti ferroviari ed elettrificati
- Ascensori e Scale mobili
- Illuminazione
- Cavi
- Componenti e Sistemi per impianti
- Apparecchi domestici e professionali
- Componenti elettronici
- Automazione industriale manifatturiera e di processo
- Sicurezza e Automazione edifici

Il settore Security, Fire Safety e Building Automation in Italia: i numeri

- ❖ 2,1 miliardi di euro di **fatturato totale** nel 2015
- ❖ oltre 300 milioni di euro di **esportazioni** (15,3% l'incidenza sul fatturato totale)
- ❖ Il saldo della **bilancia commerciale** è attivo per 191 milioni di euro

Nonostante uno scenario economico difficile, l'industria italiana della Sicurezza e Automazione Edifici ha mostrato un andamento in controtendenza rispetto alla media del manifatturiero, registrando nel periodo **2010-2015** una variazione media annua del fatturato totale pari al **3,3%** e dell'export pari al **10,2%**.

Il settore Security, Fire Safety e Building Automation in Italia: i numeri

SICUREZZA ED AUTOMAZIONE DEGLI EDIFICI

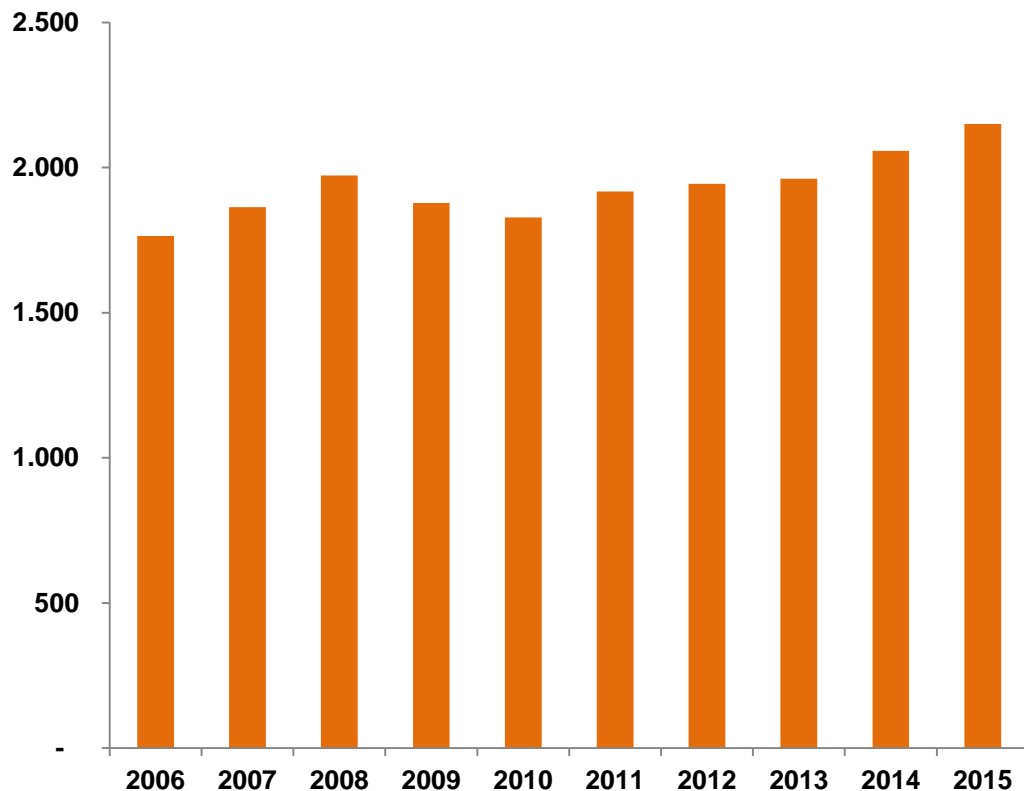
(valori a prezzi correnti)

	2013	2014	2015	2014/2013	2015/2014
	<i>milioni di euro</i>				
MERCATO INTERNO	1.796	1.876	1.959	4,5	4,4
FATTURATO TOTALE	1.961	2.058	2.150	4,9	4,5
ESPORTAZIONI	265	290	330	9,2	13,9
IMPORTAZIONI	99	108	139	8,9	28,5
BILANCIA COMMERCIALE	166	181	191		

Fonte: ANIE

Il settore Security, Fire Safety e Building Automation in Italia: i numeri

Sicurezza ed Automazione Edifici: il fatturato totale
Milioni di euro, prezzi correnti



Sicurezza ed Automazione Edifici: le esportazioni
Milioni di euro, prezzi correnti



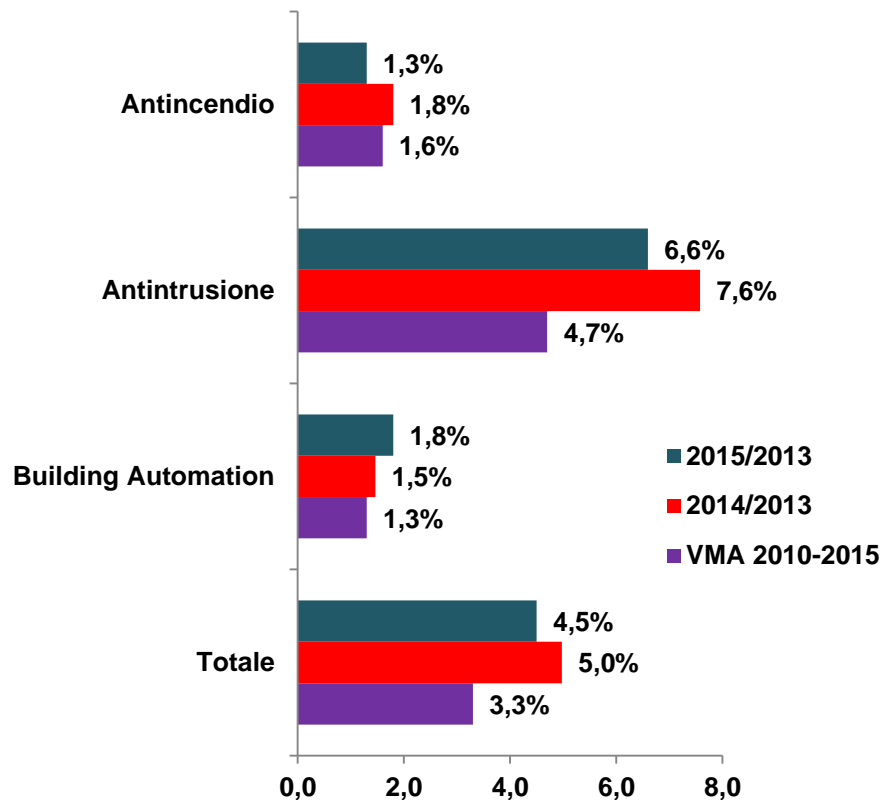
Il settore Security, Fire Safety e Building Automation in Italia: i numeri

		2012/2011	2013/2012	2014/2013	2015/2014
antincendio		0,8	0,5	1,8	1,4
antintrusione		1,7	1,3	7,6	6,6
	<i>antintrusione e sistemi di monitoraggio centralizzati</i>	-7,7	-1,8	1,5	0,8
	<i>controllo accessi</i>	0,5	0,4	2,4	1,5
	<i>TV.CC.</i>	5,2	2,5	10,9	9,5
building automation		0,9	0,3	1,5	1,8
totale		1,3	0,9	5,0	4,5

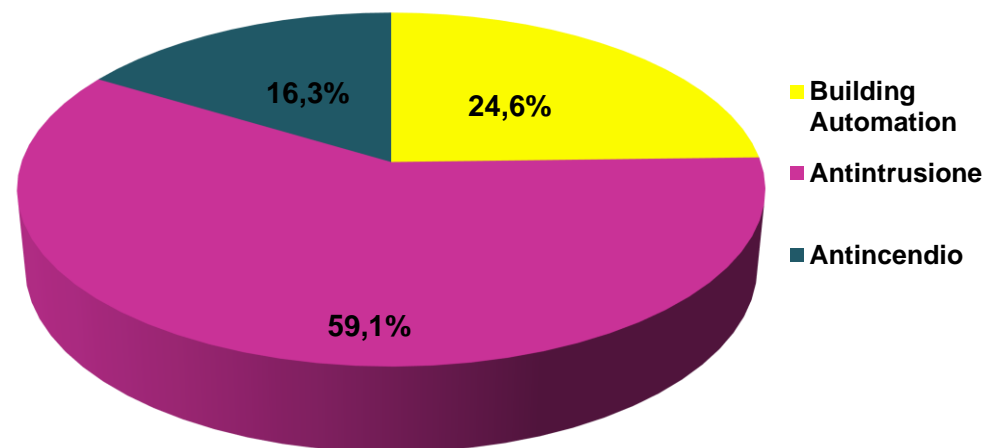
Fonte: ANIE SICUREZZA

Il settore Security, Fire Safety e Building Automation in Italia: i numeri

Fatturato merceologici per gruppi
Variazioni %



Fatturato per gruppi merceologici
Distribuzione % (anno 2015)



Fonte: ANIE SICUREZZA

Giornata della Sicurezza ABI OSSIF – Roma, 29 novembre 2016

Mercato interno

La spinta dell'integrazione nella sicurezza: il comparto Building Automation ne registra l'impatto

Passato: stand-alone

- // Sistemi stand-alone con interconnessioni individuali.
- // Incapacità di scambiare informazioni tra i sistemi.
- // Processo decisionale dipendente dall'operatore.

Attuale: integrazione

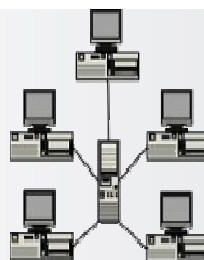
- // Una soluzione di gestione centrale che integra tutti i sistemi.
- // Eventi e incidenti unificati in un unico processo standard.
- // Maggiore abilità nel gestire il rischio e assicurare la conformità.
- // Investimenti in soluzioni integrate guidate dal ROI std.

Prossimi 3 anni: convergenza

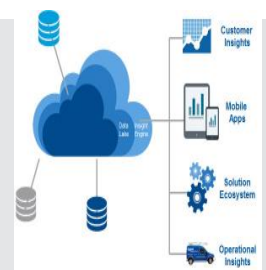
- // Convergenza della sicurezza IT, fisica e logica in piattaforme unificate.
- // Processi decisionali supportati da scenari automatici e dinamici.
- // Trasmissione dei dati più veloce ed elaborazione tramite architettura distribuita.



Integrazione



Convergenza



Mercato interno

L'integrazione è sia a livello Hardware che a livello Software: lo strumento di governo è rappresentato da una piattaforma PSIM (Physical Security Information Management). I PSIM consentono la centralizzazione di sistemi diversi, supportano i processi decisionali, integrano sicurezza fisica e building automation ed anche aspetti interconnessi (domotica, efficienza energetica, ecc..)





Mercato interno

Le prospettive sono di un mercato ancora in crescita.

Sul versante interno vi riporto gli esiti di una ricerca svolta nel 2015 da un istituto specializzato (IPSOS) incentrata sulla percezione della sicurezza da parte degli italiani.

Il campione intervistato (oltre 1.800 interviste) rappresenta il mercato potenziale privato per le aziende che producono servizi e dispositivi di sicurezza residenziale.

Uno dei risultati emersi - e che può essere utile rappresentare in questa sede – è che oltre il 29% ha interesse ad investire in sicurezza. Solo il 5% degli italiani non dispone di alcun sistema. L'altro 24% vuole migliorare l'attuale dotazione.

E nella scelta tra sicurezza e privacy gli italiani scelgono la sicurezza (59% vs 41%).

3 italiani su 4 affermano che le innovazioni migliorano la percezione di sicurezza delle persone.